


# ハイツ・アパート向け 宅配ボックス プッシュボタン錠タイプ

## T B X - F 1 型 / F 2 型 (スチール扉仕様)

### お客様用取扱説明書


#### ご利用についてのお願い

- ・配達先が不在である場合のみ使用してください。
- ・生鮮食品、現金、貴金属、危険物等はいれないでください。
- ・扉は乱暴に扱わないでください。
- ・預けられた内容物に関する事故に対しては責任を負いかねます。
- ・子供が遊ばないように注意してください。



#### 操作方法

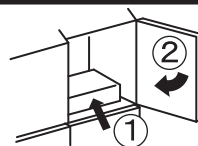
##### 荷物の入れ方 (配達業者)

- 

ツマミ

カバーを開き、扉を開ける。

※識別窓  
青表示のボックスが使用可能です。

カバー
- 

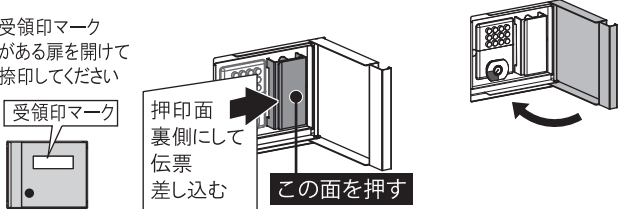
荷物を入れて扉を閉じる。
- 不在配達票に  
ボックス番号一暗証番号を記載。

※セキュリティのため3桁以上の暗証番号を設定してください。  
(暗証番号は●以外の番号を設定)

ボックス番号 暗証番号  
**2 - 3158**

① 不在配達票に記入した暗証番号を押す。  
(押し間違えた場合)  
● ボタンを押してリセットする。


② ツマミを「LOCK」の位置に回し、施錠します。  
※確実に施錠されているか確認してください。

③ 受領印を押し、カバーを閉じる。
- 

受領印マークがある扉を開けて  
捺印してください

受領印マーク

押印面裏側にして  
伝票差し込む

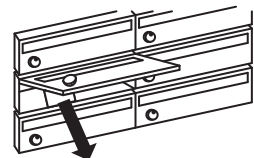
この面を押す
- 

不在配達票

不在配達票をお届け先のポストに入れる。(裏向けて投函)

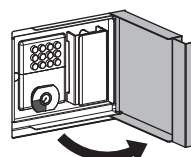
操作終了

##### 荷物の受け取り方 (居住者)

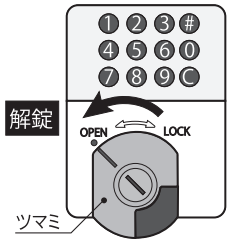
- 

ポストの不在配達票より  
荷物が届いていることを確認。

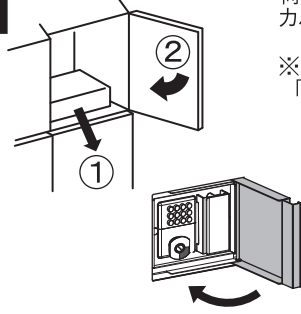
不在配達票記載例

ボックス番号	暗証番号
<b>2</b>	<b>3158</b>
- 

① 不在票に書かれているボックスのカバーを開ける。



② 暗証番号をおす。  
(押し間違えた場合)  
● ボタンを押してリセットする。

③ ツマミを「OPEN」の位置に回し、扉を開ける。
- 

荷物を取り出し、扉を閉め、  
カバーを閉じる。

※ツマミは「OPEN」のままにしておく。

操作終了


## 注 意 事 項

製品は安全に十分配慮して設計されています。しかし間違った使い方をすると、人身事故につながる恐れがあり危険です。事故を防ぐため、また製品を長くお使いいただくためにも、次のことを必ずお守りください。

- ・分解や改造はしないでください。故障の原因となります。
- ・未永くご使用していただくために定期的に清掃してください。  
清掃をする場合には、やわらかい布で乾拭きしてください。  
汚れのひどい時は、中性洗剤を含ませた布で拭いた後に、軽く水拭きしてください。その後、乾拭きをして水分を完全に拭き取ってください。  
シンナー、ベンジン、みがき粉、たわし等を使って清掃をすることは避けてください。変色、キズ、塗装はく離等の原因となります。
- ・床掃除で水をまく時は、製品にできるだけ水のかからないように注意してください。錆の原因となる場合があります。  
特に錠前に水がかかると、錠前の機能を損なう原因となりますので注意してください。
- ・錠前に油やグリスなどを注油しないでください。

- ・生鮮食品、貴重品、現金、危険物等の保管はしないでください。

- ・子供がボックス内に入って遊んだり、ボックスによじ登ったりすると危険ですので十分注意してください。ケガ・事故の原因となります。



- ・扉の開閉は乱暴に扱わないでください。  
また扉にぶら下がったりしないでください。  
破損もしくは故障の原因となります。

- ・荷物の授受および預けられた荷物等に関する事故に対する保証は一切ありません。  
製品に対する配達員の操作ミス、あるいはいたずら等による故障のため、荷物の盗難、紛失や損傷が発生しましても保証はいたしかねますのであらかじめご了承ください。

製品に関するお問い合わせは  
最寄りのダイケン支店・営業所まで



株式会社 **ダイケン**

●受付時間 月～金 9:00～12:00/13:00～17:00  
(土日・祝日・年末年始・夏季休暇等除く)

札幌支店 ☎(011)881-3121  
東京支店  
東京営業所 ☎(03)3633-6551  
名古屋支店  
名古屋営業所 ☎(0586)77-7561  
大阪支店  
大阪営業所 ☎(06)6392-5556

■本社:大阪市淀川区新高2-7-13 TEL(06)6392-5321 ■ホームページ [www.daiken.ne.jp](http://www.daiken.ne.jp) ※通信料別途

盛岡営業所 ☎(019)629-2202  
仙台営業所 ☎(022)235-4380  
埼玉営業所 ☎(048)667-9381  
千葉営業所 ☎(043)460-2010  
西関東営業所 ☎(042)722-5040  
(神奈川・山梨・一部都下エリア担当)

静岡営業所 ☎(054)237-5375  
岡山営業所 ☎(086)297-9100  
広島営業所 ☎(082)294-9181  
福岡営業所 ☎(092)482-8112  
特販営業所 ☎(03)3633-6552

よくあるお問い合わせを  
ホームページで公開中!  
QRコード読み取りで表示

